



## Kernthesen Januar - März 2020

- Gesamtvolumen der Boutiquenfonds sinkt marktbedingt um 12 %
- Trotz extremer Marktbedingungen Mittelzuflüsse in Höhe von 200 Mio. €
- Neu bei den Top 10 Fonds OptoFlex, Absteiger Frankfurter Aktienfonds
- Krisenresistente Volatilitätskonzepte mit erfreulichen Mittelzuflüssen
- Flossbach weiter auf der Sonnenseite der Mittelflüsse
- Investoren kehren Aktienfonds den Rücken und ziehen 400 Mio. € ab
- Weitere Zuflüsse bei erfolgreichen Mischfondskonzepten
- Nettoanzahl der Boutiquenfonds steigt, wenn auch mit weniger Dynamik

### Volumen aller Boutiquenfonds

**99,3 Mrd.**

Mittelzu- / abfluss

**198,7 Mio.**

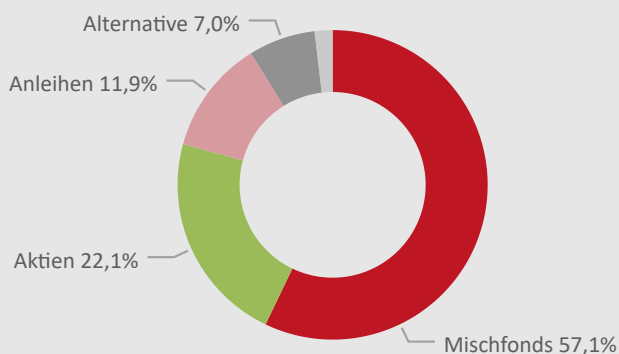
Anzahl Boutiquenfonds

**986**

Anzahl Neuauflagen

**10**

### Assetklassen Anteile



### Top 10 Fonds / Volumen

Name	Fondsvolumen (Mio)
FvS SICAV Multiple Opportunities	16.018,3
FvS Multiple Opportunities II	8.081,3
Acatis Gané Value Event Fonds	3.360,5
Best Global Concept	2.331,6
FvS Bond Opportunities	2.249,0
FvS Multi Asset - Balanced	2.053,5
FvS - Multi Asset - Defensive	1.999,9
DJE - Zins & Dividende	1.726,5
OptoFlex	1.698,3
Best Opportunity Concept	1.398,0
<b>Gesamt</b>	<b>40.916,9</b>

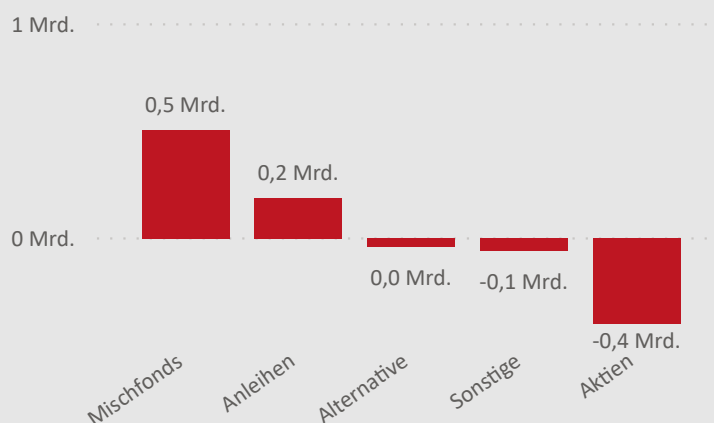
### Top 10 Fonds / Mittelfluss

Name	Mittelflüsse (Mio)
FvS SICAV Multiple Opportunities	460,0
FvS Multiple Opportunities II	420,0
OptoFlex	317,8
FvS Bond Opportunities	304,5
FvS - Multi Asset - Defensive	236,6
Dirk Müller Premium Aktien	207,2
EquityFlex	123,1
QCP Funds - VolatilityIncome	117,6
MainFirst Global Eq Unconstrained	96,2
Lupus alpha Volatility Risk-Premium	64,2
<b>Gesamt</b>	<b>2.347,2</b>

### Top 10 Assetmanager / Mittelfluss

Assetmanager	Mittelflüsse (Mio)
Flossbach von Storch AG	1.554,3
Feri Trust GmbH	436,7
Finanzethos Fonds GmbH	207,2
QC Partners GmbH	125,8
Capitulum Asset Management GmbH	76,2
fincam investment GmbH	54,3
Invest in Visions GmbH	51,9
Eyb & Wallwitz Vermögensmanagement GmbH	40,5
7ORCA Asset Management AG	31,6
Ökoworld Lux S.A.	31,6
<b>Gesamt</b>	<b>2.610,1</b>

### Assetklassen / Mittelfluss





## Top 10 Assetklassen Detail / Mittelfluss

Kategorie (Detail)	Kategorie (Gruppen)	Mittelflüsse (Mio)
Mischfonds EUR flexibel - Global	Mischfonds	634,0
Aktien weltweit Standardwerte Growth	Aktien	248,8
Anleihen Flexibel Global-EUR Hedged	Anleihen	205,0
Alt - Volatilität	Alternative	185,0
Mischfonds EUR ausgewogen - Global	Mischfonds	134,5
Aktien USA Standardwerte Blend	Aktien	123,5
Anleihen Global EUR-hedged	Anleihen	76,7
Anleihen Schwellenländer - lokal	Anleihen	73,2
Anleihen Sonstige	Anleihen	63,3
Aktien Europa dividendenorientiert	Aktien	57,1
<b>Gesamt</b>		<b>1.801,1</b>

## Top 10 Neuauflagen / Volumen

Name	Kategorie (Gruppen)	Fondsvolumen (Mio)
LOYS FCP - LOYS Premium Dividende	Aktien	39,8
AI Leaders	Aktien	16,0
GENEON Nachhaltige Aktien	Aktien	12,6
ficon Green Dividends-INVEST	Aktien	6,8
FV Fremdwährungsanleihen Fonds	Anleihen	3,2
Concept Currency Fund	Alternative	2,0
awesome future tech opportunities	Aktien	1,8
Zindstein Vermögens-Mandat	Mischfonds	1,8
LaRoute Managed Opportunities	Mischfonds	1,5
RSA WeltWerte Fonds	Mischfonds	0,7
<b>Gesamt</b>		<b>86,2</b>

## Das aktuelle Fondsporträt

### Selection Rendite Plus

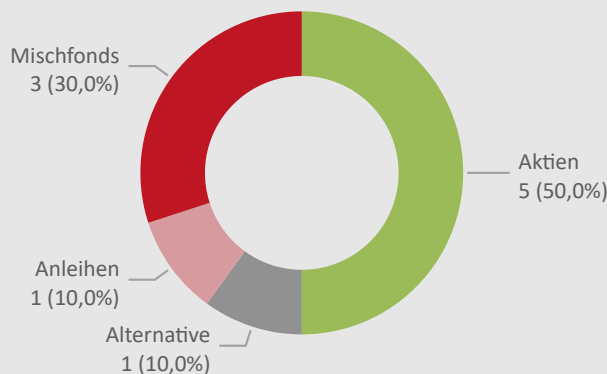
ISIN: DE000A2H7NQ9 (R) / DE0002605037 (I)  
 Fondsmanager: Selection Asset Management GmbH  
 Auflagedatum: 01.04.2003  
 Fondsvolumen: 33,3 Mio EUR  
 Ertragsart: ausschüttend  
 Kennzeichen: Mischfonds ausgewogen, Europa, dynamisches Risikomanagement, nachhaltig

Mischfonds, die ihre Anleger trotz Niedrigzinsumfeld und starker Marktverwerfungen durch die Corona-Krise vor Vermögensverlusten bewahren, sind selten. Mit langjähriger Erfahrung, einem sehr kritischen Selektionsverfahren und dynamischem Risikomanagement gelingt dies dem Management-Team des Selection Rendite Plus.

Der Fonds investiert überwiegend in europäische Aktien und Anleihen, die auf EUR denominiert sind. Dabei werden alle Titel nach strengen ethischen und nachhaltigen Ausschluss-Kriterien selektiert.

Für das aktive Risikomanagement wird die Aktienquote des Fonds mit Hilfe von Absicherungsinstrumenten den aktuellen Marktverhältnissen angepasst

## Anzahl neue Boutiquenfonds



und zwischen 0 und 49% gesteuert.

Top-Ratings u.a. bei Morningstar (3, 5, 10 Jähresicht) und Scope unterstreichen die Managementenerfolge des eingesetzten Teams. Typische Investoren im Fonds stammen vor allem aus den Bereichen Pensionskassen, Versicherungen, aber auch Family Offices und Vermögensverwalter.

Weitere Informationen: <https://www.selectionam.de/>

### Erläuterungen

Alle Auswertungen beziehen sich auf in Deutschland zum öffentlichen Vertrieb zugelassene Investmentfonds, die von konzernunabhängigen deutschen Assetmanagern beraten oder gemanagt werden. Quellen: Morningstar, eigene Erhebungen.

### Auswertungen

Individuelle Auswertungen aus der PBF-Datenbank, insbesondere auch für Kapitalverwaltungsgesellschaften und Verwahrstellen, sind möglich.

Kontakt: Pro BoutiquenFonds GmbH, Freiherr-vom-Stein-Sr. 11, 60323 Frankfurt am Main, Telefon +49 69 348 717 460, email: info@boutiquenfonds.de

### Rechtliche Hinweise

Die Publikation BoutiquenFonds Radar ist mit großer Sorgfalt erstellt worden. Die Angaben beruhen auf Quellen, die wir für zuverlässig halten, für deren Richtigkeit und Vollständigkeit wir jedoch keine Gewähr übernehmen können. Weitergabe sowie Vervielfältigung dieser Veröffentlichung im Ganzen oder in Teilen sind nur mit Quellenangabe und ausdrücklicher Zustimmung der Pro BoutiquenFonds GmbH erlaubt. Sämtliche Rechte sind vorbehalten.