



Kernthesen Januar - September 2021

- Gesamtvolumen der Boutiquenfonds steigt in Q3/2021 um 3,7 Mrd. €
- Darin enthalten: Mittelaufkommen in Höhe von 4,4 Mrd. €
- Top 10 Fonds nach Volumen unverändert
- Aktien- und Mischfonds mit dem höchsten Mittelaufkommen
- Lupus alpha neu in den Top 10 Assetmanagern nach Mittelaufkommen
- Hartz Regehr Fonds neu in den Top 10 nach Mittelaufkommen
- Konservative Branchenstrategien im Aktiensegment gefragt
- Belegung bei den Neuauflagen in Q3, nun höher als im Vorjahresvergleich

Volumen aller Boutiquenfonds

153,1 Mrd.

Mittelaufkommen

11,9 Mrd.

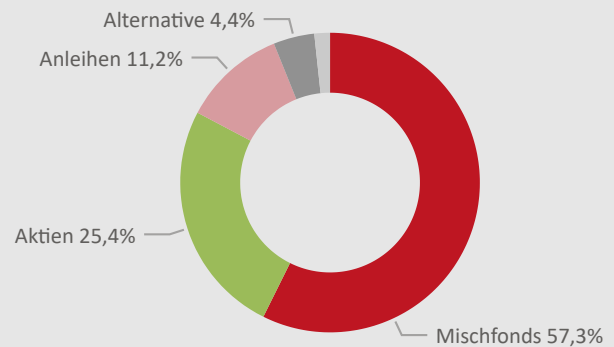
Anzahl Boutiquenfonds

1016

Anzahl Neuauflagen

47

Assetklassen Anteile



Top 10 Fonds / Volumen

Name	Fondsvolumen (Mio)
Flossbach von Storch SICAV - Multiple Opportunities	24.679,4
Flossbach von Storch - Multiple Opportunities II	13.509,5
Acatis Gané Value Event Fonds	6.134,5
Flossbach von Storch - Bond Opportunities	5.412,8
Best Global Concept OP	4.089,3
DJE- Zins & Dividende	2.885,8
Flossbach von Storch - Multi Asset - Balanced	2.379,7
OptoFlex	2.332,8
ÖkoWorld ÖkoVision Classic	2.288,6
Best Opportunity Concept OP	2.170,4
Gesamt	65.882,8

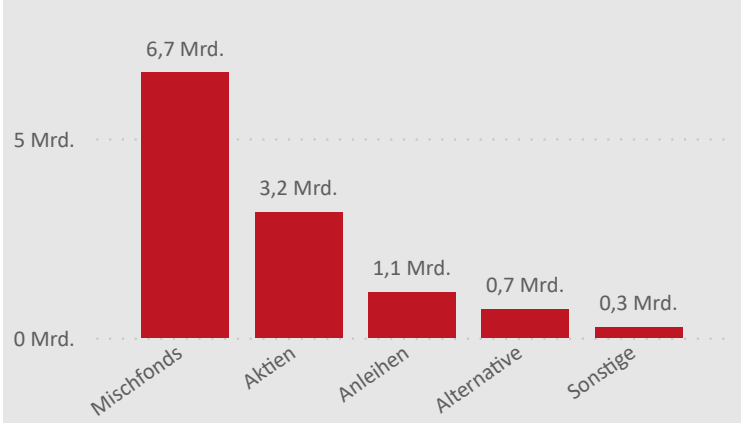
Top 10 Fonds / Mittelaufkommen

Name	Mittelflüsse (Mio)
Flossbach von Storch SICAV - Multiple Opportunities	2.241,4
Flossbach von Storch - Multiple Opportunities II	1.144,8
Acatis Gané Value Event Fonds	875,4
OptoFlex	633,8
DJE- Zins & Dividende	503,0
GAMAX Funds - Junior	397,2
ÖkoWorld ÖkoVision Classic	381,9
Aramea Rendite Plus Nachhaltig	350,5
ÖkoWorld Klima	273,5
Substanz-Fonds	233,5
Gesamt	7.035,0

Top 10 Assetmanager / Mittelaufkommen

Assetmanager	Mittelflüsse (Mio)
Flossbach von Storch AG	3.628,9
DJE Kapital AG	1.272,8
GANÉ Aktiengesellschaft	875,4
ÖkoWorld Lux SA	864,9
Feri Trust GmbH	806,2
ACATIS Investment GmbH	515,6
Aramea Asset Management AG	507,8
Lupus alpha Asset Management AG	430,3
BIT Capital GmbH	330,1
Hartz Regehr GmbH	308,8
Gesamt	9.540,8

Assetklassen / Mittelaufkommen





Top 10 Assetklassen Detail / Mittelaufk.

Kategorie (Detail)	Kategorie (Gruppen)	Mittelflüsse (Mio)
▲		
Aktien Europa Nebenwerte	Aktien	315,7
Aktien weltweit dividendenorientiert	Aktien	248,7
Alternative - Optionen	Alternative	652,2
Anleihen Flexibel Global-EUR	Anleihen	198,1
Branchen: Konsumgüter und -dienstleistungen	Aktien	374,1
Branchen: Ökologie	Aktien	785,9
Branchen: Technologie	Aktien	243,9
EUR Nachrangige Anleihen	Anleihen	483,9
Mischfonds EUR defensiv - Global	Mischfonds	1.924,2
Mischfonds EUR flexibel - Global	Mischfonds	4.482,8
Gesamt		9.709,5

Top 10 Neuauflagen / Volumen

Name	Kategorie (Gruppen)	Fondsvolumen (Mio)
Flossbach von Storch - Foundation Growth	Mischfonds	94,4
EuroEquityFlex	Aktien	83,2
BIT Global Fintech Leaders	Mischfonds	73,8
FP Artellium Evolution	Alternative	54,0
SVM Strategie Nr. 1	Mischfonds	43,5
PSM Investmentgrade Bond	Anleihen	39,0
nordIX European Consumer Credit Fonds	Anleihen	36,3
10XDNA - DISRUPTIVE TECHNOLOGIES	Aktien	23,8
WoWiVermögen	Mischfonds	23,1
VM Nachhaltig Aktien	Aktien	19,9
Gesamt		491,0

Das aktuelle Fondsporträt

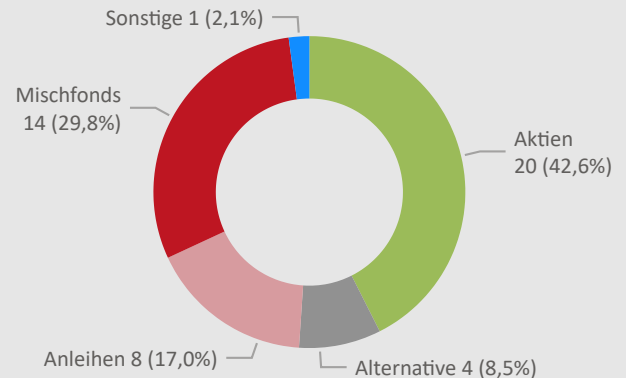
nova Steady HealthCare

ISIN: DE000A1145H4 (I) / DE000A1145J0 (P)
 Fondsberater: nova funds GmbH
 Auflagedatum: 20.04.2016 / 01.04.2015
 Fondsvolumen: 44,5 Mio EUR
 Ertragsart: ausschüttend
 Kennzeichen: Internationale Gesundheitsaktien, breit diversifiziert

Der weltweite Gesundheitssektor weist nicht erst seit der Corona-Pandemie ein starkes Wachstum auf. Megatrends wie Bevölkerungswachstum, Alterung der Bevölkerung, medizinische Innovationen, aber auch der Aufbau der Gesundheitssystem in Schwellenländern sind langfristige Treiber der Entwicklung.

Die damit verbundenen Investmentchancen nutzt die Münchner Fondsboutique mit einer Strategie, die sich deutlich von herkömmlichen HealthCare Fonds absetzt. Statt ein großes Schwergewicht auf wachstumsschwache Pharmawerte und eher riskante Biotechunternehmen zu legen, werden breit diversifiziert wachstumsstarke und schwankungsarme Unternehmen allokiert.

Anzahl neue Boutiquenfonds



Attraktive und wenig zyklische Geschäftsmodelle, die sich für die Investments des Fonds eignen, finden sich zum Beispiel bei Krankenhäusern, Krankenkassen, Herstellern von Abrechnungs-Software, Diagnostiklaboren und Nahrungsmittel-Testern.

Weitere Informationen: bit.ly/3avwvuv

Erläuterungen

Alle Auswertungen beziehen sich auf in Deutschland zum öffentlichen Vertrieb zugelassene Investmentfonds, die von konzernunabhängigen deutschen Assetmanagern beraten oder gemanagt werden. Quellen: Morningstar, eigene Erhebungen.

Auswertungen

Individuelle Auswertungen aus der PBF-Datenbank, insbesondere auch für Kapitalverwaltungsgesellschaften und Verwahrstellen, sind möglich.

Kontakt: Pro BoutiquenFonds GmbH, Freiherr-vom-Stein-Sr. 11, 60323 Frankfurt am Main, Telefon +49 69 348 717 460, email: info@boutiquenfonds.de

Rechtliche Hinweise

Die Publikation BoutiquenFonds Radar ist mit großer Sorgfalt erstellt worden. Die Angaben beruhen auf Quellen, die wir für zuverlässig halten, für deren Richtigkeit und Vollständigkeit wir jedoch keine Gewähr übernehmen können. Weitergabe sowie Vervielfältigung dieser Veröffentlichung im Ganzen oder in Teilen sind nur mit Quellenangabe und ausdrücklicher Zustimmung der Pro BoutiquenFonds GmbH erlaubt. Sämtliche Rechte sind vorbehalten.