



Kernthesen 2020

- Gesamtvolumen der Boutiquenfonds legt in 2020 um 18,3 Mrd. € zu
- Darin enthalten: Mittelzuflüsse in Höhe von 12,5 Mrd. €
- Aufsteiger in die Top 10 Fondsgruppe - Ökoworld, Absteiger Optoflex
- Alle Assetklassen bis auf Alternative sammeln Nettomittel ein
- Flossbach bei Mittelzuflüssen weiter unangefochten an der Spitze
- Technologie und Nachhaltigkeit bei Aktienfonds weiter im Fokus
- Zuwachs bei Mischfonds ungebrochen
- Fondsneuaufgabe-Tätigkeit etwas unter dem Niveau von 2019

Volumen aller Boutiquenfonds

130,7 Mrd.

Mittelzu- / abfluss

12,5 Mrd.

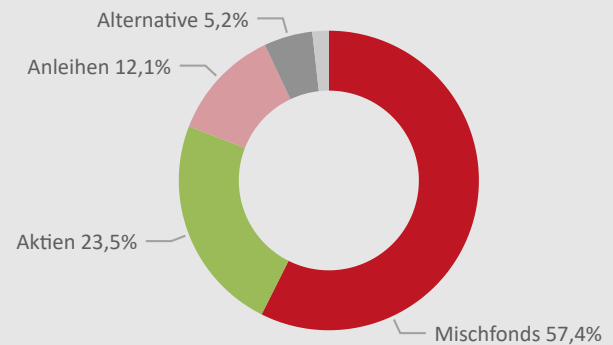
Anzahl Boutiquenfonds

994

Anzahl Neuauflagen

66

Assetklassen Anteile



Top 10 Fonds / Volumen

Name	Fondsvolumen (Mio)
FvS SICAV Multiple Opportunities	21.137,2
FvS Multiple Opportunities II	11.658,7
FvS Bond Opportunities	5.278,7
Acatís Gané Value Event Fonds	4.814,5
Best Global Concept	3.490,5
FvS Multi Asset - Balanced	2.386,7
DJE - Zins & Dividende	2.209,5
FvS - Multi Asset - Defensive	2.180,5
Best Opportunity Concept	1.893,1
ÖkoWorld ÖkoVision Classic	1.675,5
Gesamt	56.724,9

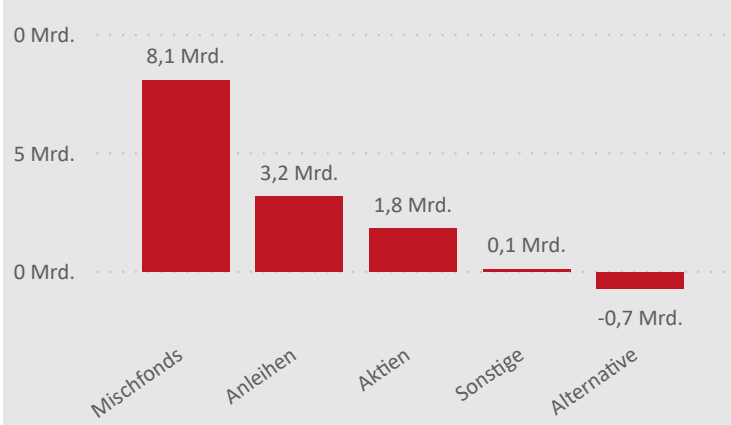
Top 10 Fonds / Mittelfluss

Name	Mittelflüsse (Mio)
FvS SICAV Multiple Opportunities	3.526,4
FvS Bond Opportunities	2.955,5
FvS Multiple Opportunities II	2.914,9
Acatís Gané Value Event Fonds	524,4
Dirk Müller Premium Aktien	431,2
XAIA Credit Basis II	371,1
Antecedo Defensive Growth	335,1
Best Global Concept	328,4
BIT Global Internet Leaders 30	308,0
DJE - Zins & Dividende	293,2
Gesamt	11.988,2

Top 10 Assetmanager / Mittelfluss

Assetmanager	Mittelflüsse (Mio)
Flossbach von Storch AG	10.474,1
Feri Trust GmbH	575,4
GANÉ Aktiengesellschaft	524,4
Ökoworld Lux S.A.	513,9
Finanzethos Fonds GmbH	431,2
Eyb & Wallwitz Vermögensmanagement GmbH	394,6
Aramea Asset Management AG	377,3
DJE Kapital AG	371,6
XAIA Investment GmbH	355,0
Antecedo Asset Management GmbH	350,3
Gesamt	14.367,8

Assetklassen / Mittelfluss





Top 10 Assetklassen Detail / Mittelfluss

Kategorie (Detail)	Kategorie (Gruppen)	Mittelflüsse (Mio)
Mischfonds EUR flexibel - Global	Mischfonds	7.234,4
Anleihen Flexibel Global-EUR Hedged	Anleihen	2.784,6
Mischfonds EUR defensiv - Global	Mischfonds	1.042,0
Branchen: Technologie	Aktien	777,2
Branchen: Ökologie	Aktien	529,4
Aktien weltweit Standardwerte Blend	Aktien	444,7
Mischfonds EUR ausgewogen - Global	Mischfonds	397,3
Aktien weltweit Standardwerte Growth	Aktien	320,1
Alt - Relative Value Arbitrage	Alternative	299,3
EUR Nachrangige Anleihen	Anleihen	287,5
Gesamt		14.116,5

Top 10 Neuauflagen / Volumen

Name	Kategorie (Gruppen)	Fondsvolumen (Mio)
Assella Value Invest	Mischfonds	17,2
AVENTOS Global Real Estate Secur. Fd	Mischfonds	19,0
GENEON Nachhaltige Aktien	Aktien	20,2
HQAM European Equities	Aktien	20,6
ART Global Macro	Alternative	20,7
LaRoute Managed Opportunities	Mischfonds	22,1
AI Leaders	Aktien	35,1
BIT Global Leaders	Aktien	35,9
Aramea Tango	Mischfonds	42,5
LOYS FCP - LOYS Premium Dividende	Aktien	95,4
Gesamt		328,7

Das aktuelle Fondsporträt

Infinigon Investmentgrade Collateralized Loan Fund BI

ISIN: DE000A1T6FY8

Fondsberater: Infinigon GmbH

Auflegedatum: 26.09.2014

Fondsvolumen: 42,7 Mio EUR

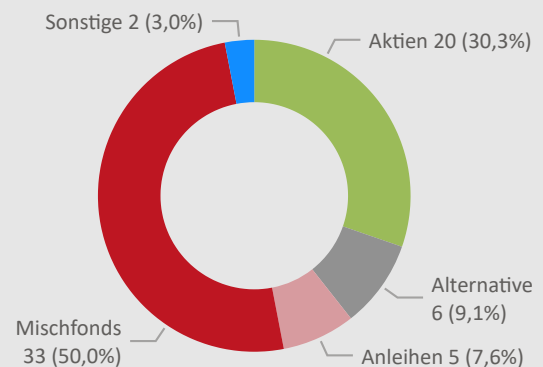
Ertragsart: ausschüttend

Kennzeichen: Collateralized Loan Obligations (CLOs)

Der Infinigon Investmentgrade Collateralized Loan Fund BI bietet Zugang zu einem diversifizierten Portfolio besicherter Unternehmenskredite basierend auf Collateralized Loan Obligations (CLOs*), die als 'Pfandbriefe der Unternehmensfinanzierung' bezeichnet werden können.

Ziel des Fonds ist es, einen langfristigen Kapitalerhalt zu gewährleisten und durch Ausnutzen von Ineffizienzen und der höheren Renditeaufschläge gegenüber klassischen Unternehmensanleihen, eine nachhaltig hohe Rendite zu erzielen. Durch die besondere Ausgestaltung der CLOs als Floating Rate Notes mit einem festen Floor sind auch bei weiter verschärfte Negativzins-Situation positive Erträge zu erwirtschaften - aber gleichzeitig partizipiert der Investor auch an möglichen Zinssteigerungen.

Anzahl neue Boutiquenfonds



Die wichtigsten Eckpunkte des Anlagekonzepts:

Über 50% Investmentgrade CLOs * Ergänzung durch CLO Wertpapiere ohne Rating je nach Marktphase * Schwerpunkt europäische CLOs, Abrundung durch US-amerikanische Emittenten * empfohlener Anlagehorizont: mindestens 3 Jahre * Mindestanlage 100.000 EUR

Weitere Informationen: infinigon-capital.com

Erläuterungen

Alle Auswertungen beziehen sich auf in Deutschland zum öffentlichen Vertrieb zugelassene Investmentfonds, die von konzernunabhängigen deutschen Assetmanagern beraten oder gemanagt werden. Quellen: Morningstar, eigene Erhebungen.

Auswertungen

Individuelle Auswertungen aus der PBF-Datenbank, insbesondere auch für Kapitalverwaltungsgesellschaften und Verwahrstellen, sind möglich.

Kontakt: Pro BoutiquenFonds GmbH, Freiherr-vom-Stein-Sr. 11, 60323 Frankfurt am Main, Telefon +49 69 348 717 460, email: info@boutiquenfonds.de

Rechtliche Hinweise

Die Publikation BoutiquenFonds Radar ist mit großer Sorgfalt erstellt worden. Die Angaben beruhen auf Quellen, die wir für zuverlässig halten, für deren Richtigkeit und Vollständigkeit wir jedoch keine Gewähr übernehmen können. Weitergabe sowie Vervielfältigung dieser Veröffentlichung im Ganzen oder in Teilen sind nur mit Quellenangabe und ausdrücklicher Zustimmung der Pro BoutiquenFonds GmbH erlaubt. Sämtliche Rechte sind vorbehalten.